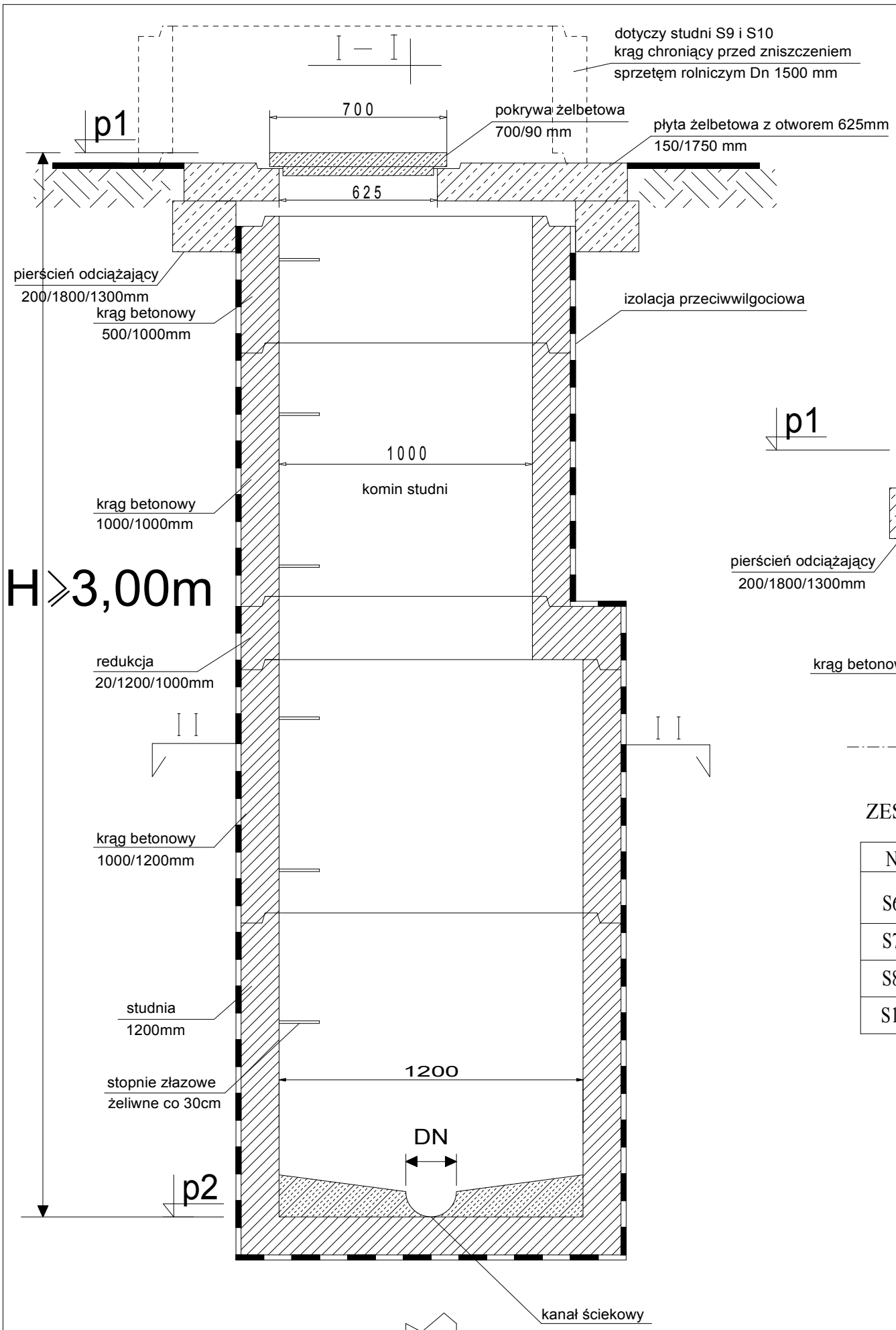

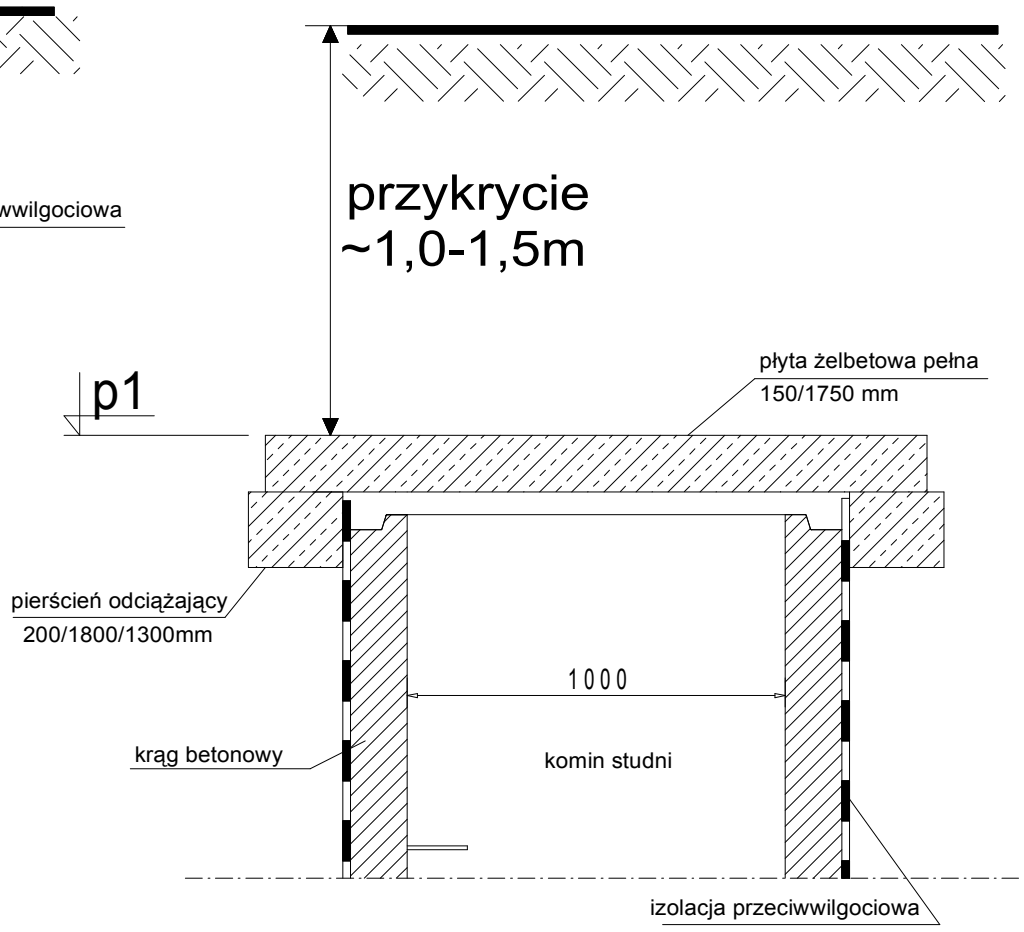

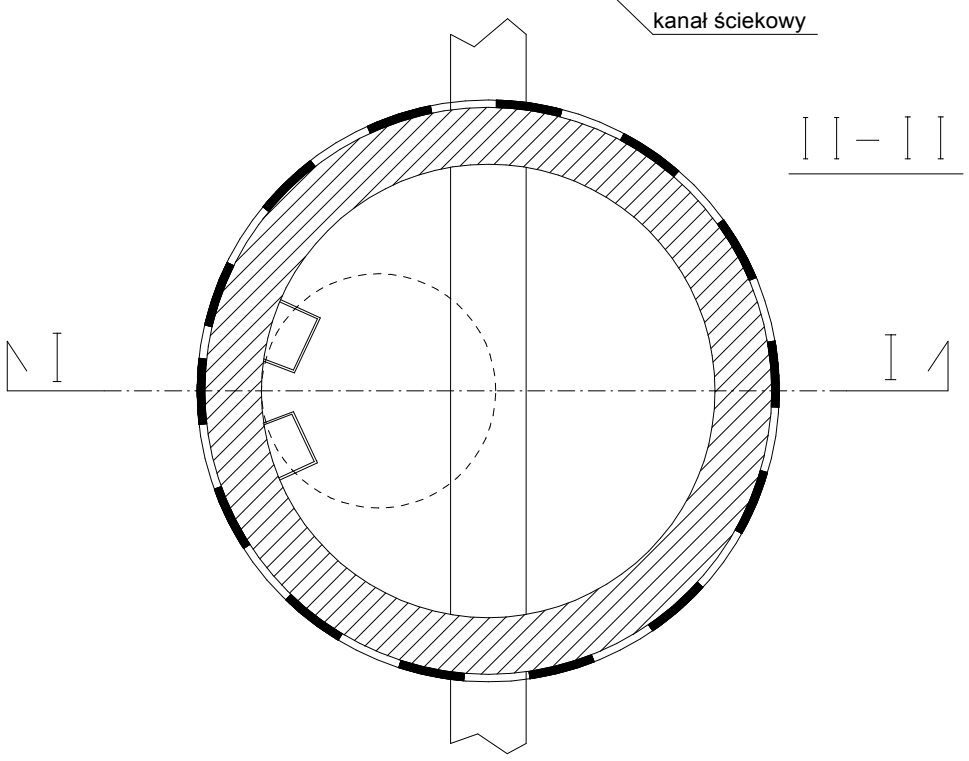

ZESTAWIENIE STUDZIENEK KANALIZACYJNYCH

NR	H[m]	DN[mm]	pierścień odciążający	płyta pełna żelbetowa	rodzaj kinety	kineta
S6	2,42	200	+	+	P	
S7	2,90	200	+	+	P	
S8	2,90	200	+	+	P	
S11	2,60	200	+	+	K 45°	

Sieć kanalizacji sanitarnej.

Szczegół studni betonowych.

ZESTAWIENIE STUDZIENEK KANALIZACYJNYCH

NR	H[m]	DN[mm]	pierścień odciążający	pokrywa żelbetowa	płyta z otworem żelbetowa	rodzaj kinety	kineta
S9	4,25	200	+	+	+	P	
S10	4,10	200	+	+	+	P	

PROJEKT:
SIEĆ WODOCIĄGOWA I KANALIZACJI SANITARNEJ WRAZ Z PRZYŁĄCZAMI

ADRES: Gmina Damnica, Damnica:
Działka nr 45dr, 76, 78/1, 78/2, 81/1, 81/2, 81/3, 91, 92dr, 206/1, 206/2, 206/3, 207dr, 208/1dr

JEDNOSTKA PROJEKTOWA:
MGM
BIURO PROJEKTOWE sp.c.
76-200 SŁUPSK UL.TUWIMA 5
KOM. 0-601-369-000
e-mail: mgmmikolajczyk@wp.pl

TYTUŁ RYSUNKU:
Sieć kanalizacji sanitarnej.
Szczegół studni betonowych

PROJEKTOWAŁA:
mgr inż. MAŁGORZATA MIKOŁAJCZYK
UPR. 70/Gd/01

RYSUNEK: 15 | SKALA: 1:--- | DATA: 06.2009

OPRACOWAŁA:
mgr inż. DOROTA ZYGMUNT

BRANZA: SANITARNA | FAZA: P.BUDOWLANY

RYSUNEK WYKONANY PRZY POMOCY PROGRAMU MEGACAD
LICENCJA: MGM BIURO PROJEKTOWE

SPRAWDZIŁ: