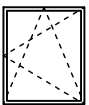
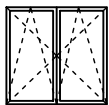
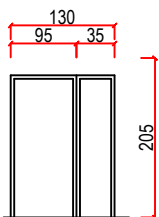
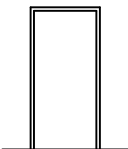
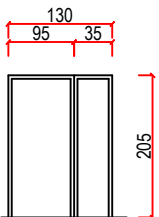
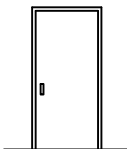
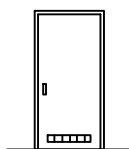
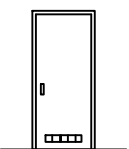
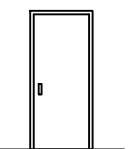


ZESTAWIENIE OKIEN

OZNACZENIE	O1	O2	
NAZWA ELEMENTU	OKNA PCV TRZYSZYBOWE Z NAWIETRZAKAMI		
SCHEMAT			
WYMIARY W ŚWIETLE OTWORU	So	117	145
	Ho	140	140
ILOŚĆ SZT. RAZEM	4	1	
UWAGI			

ZESTAWIENIE DRZWI

OZNACZENIE	Dz1	Dz2	D1	D2	D3	D4	D5	
NAZWA ELEMENTU	DRZWI ZEWNĘTRZNE PCV		DRZWI WEWNĘTRZNE PŁYTOWE				DRZWI STALOWE	
SCHEMAT								
WYMIARY W ŚWIETLE OTWORU	So	130	100	130	100	100	90	90
	Ho	205	205	205	205	205	205	205
WYMIARY W ŚWIETLE OŚCIEŻY	Sz	120	90	120	90	90	80	80
	Hs	200	200	200	200	200	200	200
ILOŚĆ SZTUK LEWE / PRAWO	—	1 L / - P	—	3 L / 1 P	- L / 1 P	3 L / 1 P	1 L / - P	
ILOŚĆ SZT. RAZEM	1	1	1	4	1	4	1	
UWAGI							ODPORNOŚĆ OGNIOWA EI 60	

PROJEKT: Przebudowa budynku po byłej remizie wraz ze zmianą sposobu użytk. na cele administr. - dobudowa klatki schodowej		JEDNOSTKA PROJEKTOWA: PROJEKTOWANIE I NADZÓR mgr inż. Juliusz Bernat 76-200 Słupsk, ul. Włodkowica 28 tel/fax (0-59) 845-71-77 e-mail: juliuszbernat@wp.pl	
ADRES: Damnica, ul. Strażacka 3 dz. nr 146 gm. Damnica		PROJEKTANT: mgr inż. arch. K. KIEPUSZEWSKI AN 8346 / 16 / 83	
TYTUŁ RYSUNKU: Zestawienie stolarki		PODPIS:	
RYS.: 09	SKALA: 1:100	DATA: 03.2019	SPRAWDZIŁ: PODPIS: